



KKS skaits un kopējie aktīvi

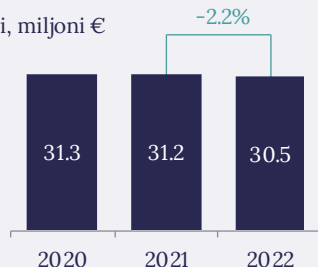
30

KKS

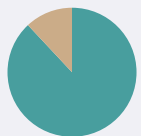
-3

gada laikā

Aktīvi, miljoni €



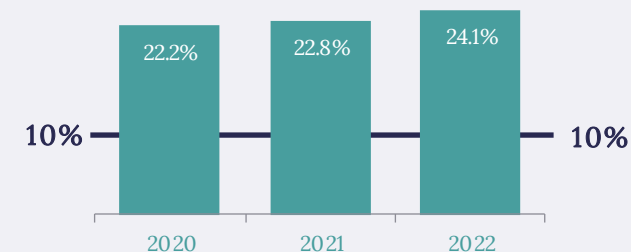
-2.2%

88.0%
piecu
lielāko KKS
tirgus daļa

15 070

KKS biedru kopskaits
(-712 gada laikā)

Regulējošo prasību izpilde

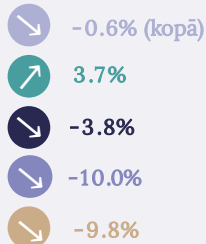
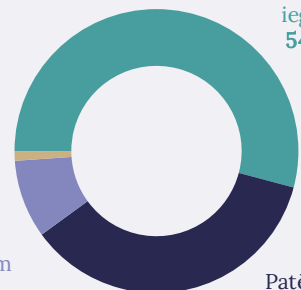
Kapitāla
pietiekamība
(minimālā
prasība – 10%)

Kreditportfelis

Kopējais kredītporfeļa apmērs

€ 23.7 miljoni

Salīdzinot ar 2021. gadu:

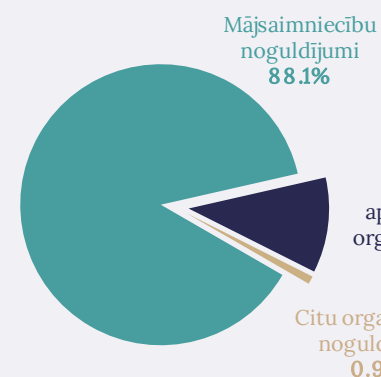

Kredīti
privātajām
nefinanšu
sabiedrībām
1.1%Pārējie kredīti
mājsaimniecībām
8.9%Kredīti
mājokļa
iegādei
54.1%Patēriņa
kredīti
35.9%

Noguldījumi

Kopējais noguldījumu apmērs

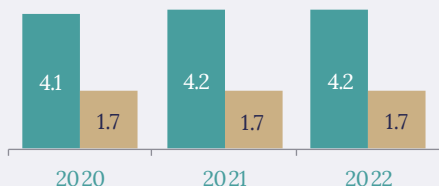
€ 20.9 miljoni

Salīdzinot ar 2021. gadu:

Mājsaimniecību
noguldījumi
88.1%Mājsaimniecības
apkalpojošo bezpeļņas
organizāciju noguldījumi
11.0%Citu organizāciju
noguldījumi
0.9%

Kredītu kvalitāte

Kredīti un uzkrājumi, miljoni €



■ Zemstandarta, šaubīgo un zaudētie kredīti
■ Uzkrājumi kredītiem

- 17.6% zemstandarta, šaubīgo un zaudēto kredītu īpatsvars
- 7.4% uzkrājumu kredītiem attiecība pret kopējo kredītportfeli



Peļņa un pelnītspēja

Aktīvu atdeves
rādītājs (ROA)

0.8%

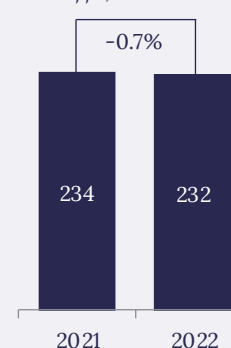
Kapitāla atdeves
rādītājs (ROE)

3.2%

Izdevumu
attiecība
pret
ienākumiem (CIR)

76.7%

Peļņa, tūkstoši €



-0.7%

Kopējā peļņa

€ 231.9

tūkstoši