



ENI & MI skaits

6

ENI skaits

5

MI skaits

ENI – elektroniskās
naudas iestādes

-1

gada laikā

-1

gada laikā

MI – maksājumu iestādes

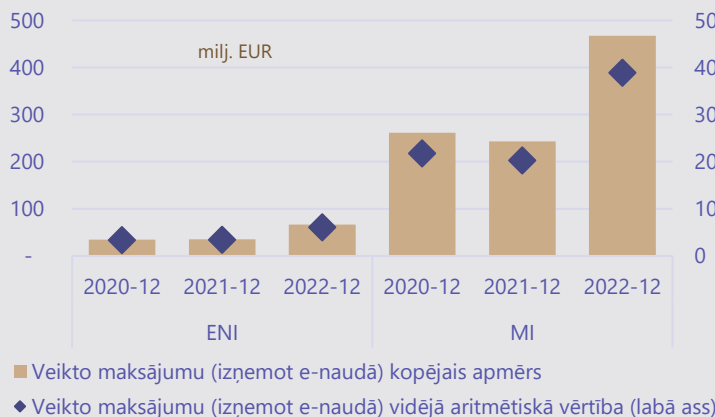


Maksājumi ENI & MI

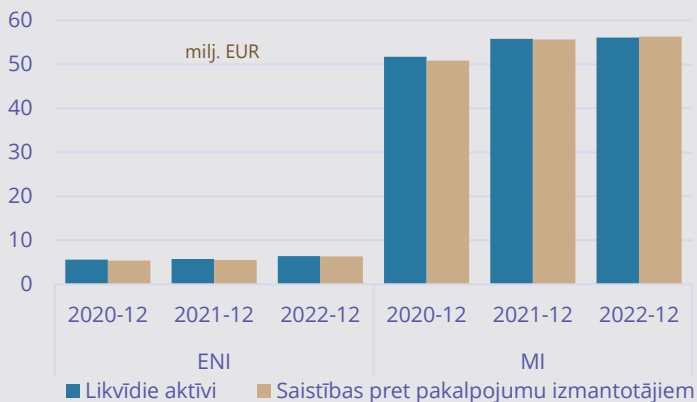
Salīdzinot ar
31.12.2021.:

86% (ENI)

92% (MI)



ENI & MI likvidie aktīvi un tekošās saistības



Likvidie
aktīvi >
Tekošās
saistības



ENI & MI licences

3

Licencēto ENI skaits

3

Reģistrēto ENI skaits

5

Licencēto MI skaits

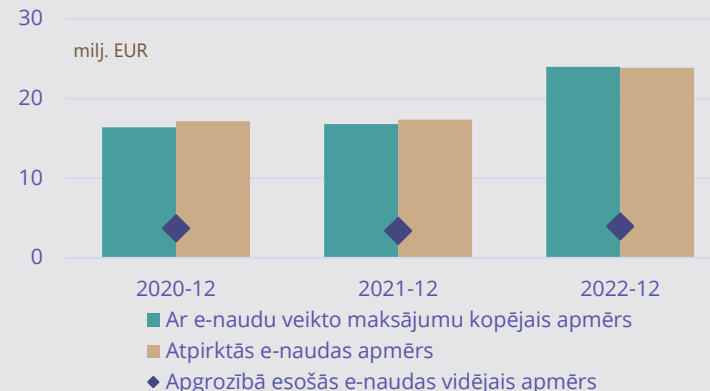
0

Reģistrēto MI skaits



E-naudas aprite (ENI)

milj. EUR



Salīdzinot ar
31.12.2021.:

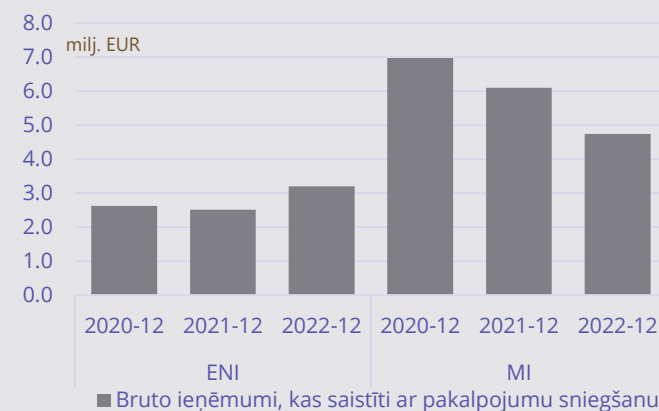
43%

38%



ENI & MI ieņēmumi no pakalpojumu sniegšanas

milj. EUR



Salīdzinot ar
31.12.2021.:

27% (ENI)

-22% (MI)