



### Banku skaits un kopējie aktīvi

Kopējais aktīvu apmērs

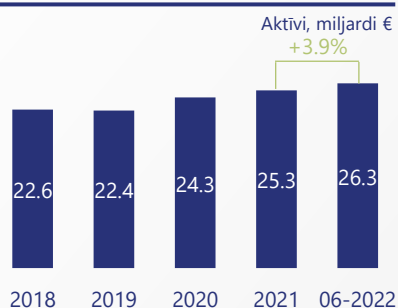
**€ 26.3** miljardi

**12**

bankas

**4**

ES banku filiāles



### Kreditportfelis

Kopējais kredītportfeļa apmērs

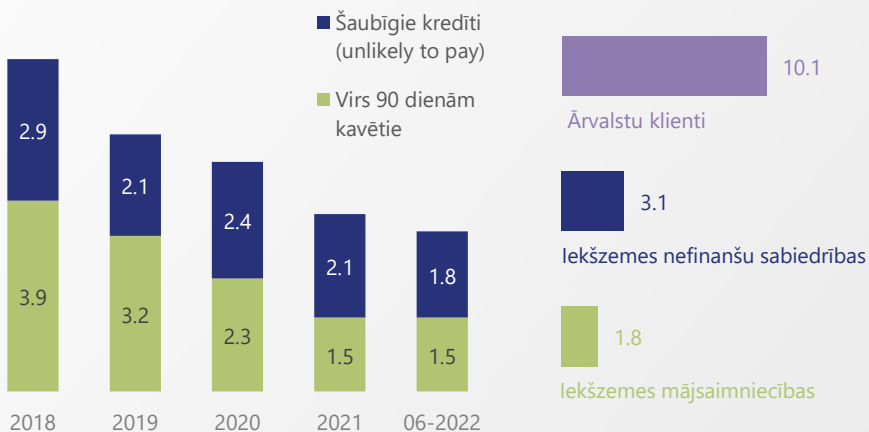
**€ 15.1** miljardi

Salīdzinot ar:

- 03-2022 +1.2%
- 06-2021 +12.1%



Ienākumus nenesošo kredītu īpatsvars nebanku klientu portfeli\*, %



### Regulējošo prasību izpilde

Pirmā līmeņa pamata kapitāla rādītājs

Likviditātes seguma rādītājs

**23.2%**

**320.1%**

**15.2%**

**168.1%**

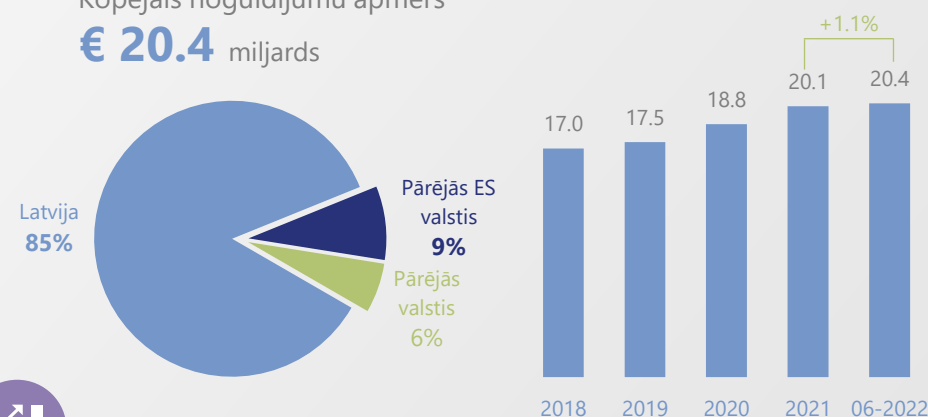


### Noguldījumi

Kopējais noguldījumu apmērs

**€ 20.4** miljards

Noguldījumi, miljardi €



### Peļņa un pelnītspēja

Banku sektora peļņa

**€ 133** miljoni

Peļņa, miljoni €

Kapitāla atdeves rādītājs (ROE)

**8.6%**

**6.6%**

Izdevumu attiecība pret ienākumiem (CIR)

**60.3%**

**63.2%**

