



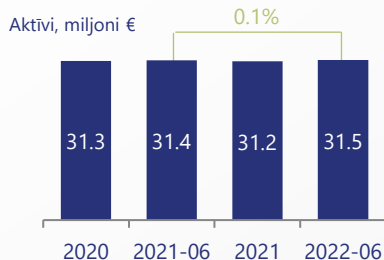
KKS skaits un kopējie aktīvi

31

KKS

-3

gada laikā



15 290

KKS biedru kopskaits
(-964 gada laikā)



Kreditportfelis

Kopējais kredītportfeļa apmērs

€ 23.9 miljoni

Salīdzinot ar 2021. gada 30. jūniju:

↑ **1.9% (kopā)**

↑ **4.8%**

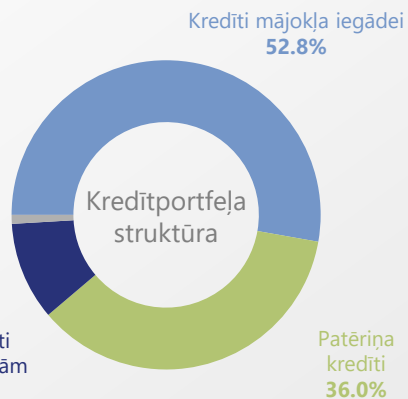
↓ **-2.1%**

↑ **7.0%**

↓ **-34.5%**

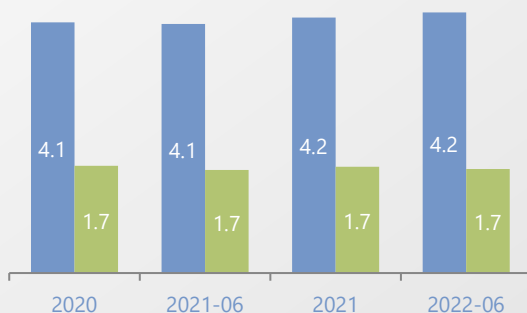
Kredīti
privātajām
nefinanšu
sabiedrībām
0.9%

Pārējie kredīti
mājsaimniecībām
10.3%



Kredītu kvalitāte

Kredīti un uzkrājumi, miljoni €



■ Ienākumus nenesošie kredīti*

■ Uzkrājumi kredītiem

- **17.8%** ienākumus nenesošu kredītu* īpatsvars
- **7.1%** uzkrājumu kredītiem attiecība pret kopējo kredītportfeli

* zemstandarta, šaubīgie un zaudētie

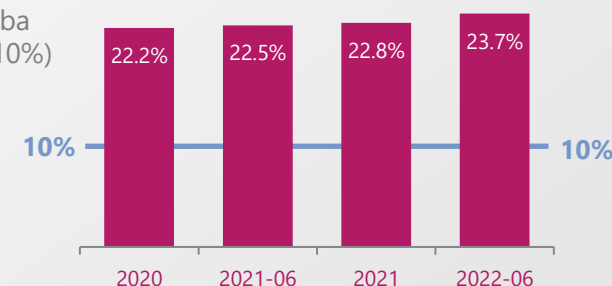


Regulējošo prasību izpilde

Kapitāla pietiekamība
(minimālā prasība – 10%)

+1.2%

gada laikā

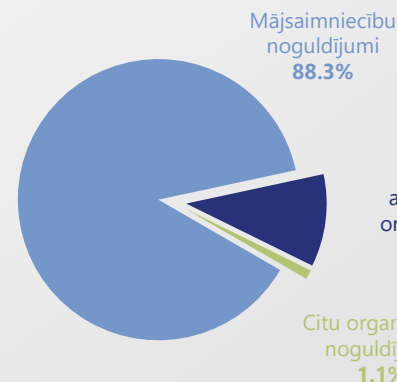


Noguldījumi

Kopējais noguldījumu apmērs

€ 21.9 miljoni

Salīdzinot ar 2021. gada 30. jūniju:



(kopā) **-1.7%**

↓ **-0.2%**

↖ **10.8%**

↘ **-50.7%**



Peļņa un pelnītspēja

Kopējā peļņa

€ 144.6 tūkstoši

Peļņa, tūkstoši €

Aktīvu atdeves rādītājs (ROA) **0.92%**

Kapitāla atdeves rādītājs (ROE) **3.97%**

Izdevumu attiecība pret ienākumiem (CIR) **82.4%**

