

REGULĒTAIS TIRGUS

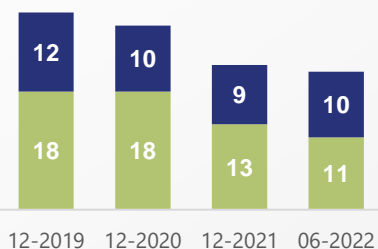


Emitentu skaits

21 emitenti

11 Akciju emitenti

10 Parāda vērtspapīru emitenti

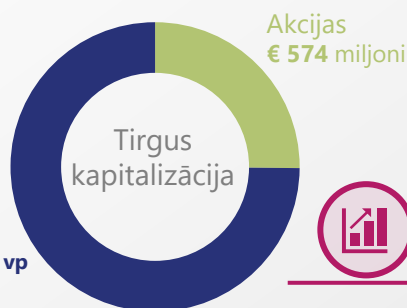


Kapitalizācija

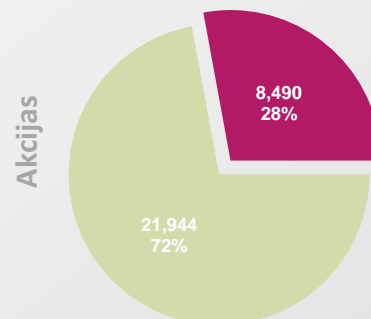
Tirgus kapitalizācija
€ 2.3 miljardi

Salīdzinot ar 2021. gada beigām:

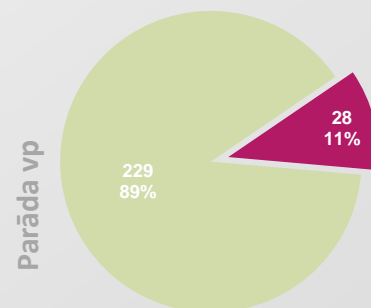
- ↓ -26.1%
- ↓ -29.2% akcijas
- ↓ -25.0% parāda vp



Darījumu skaits



Regulētais tirgus Alternatīvais tirgus



ALTERNATĪVAIS TIRGUS




Emitentu skaits

11 emitenti

3 Akciju emitenti

8 Parāda vērtspapīru emitenti



Kapitalizācija

Tirgus kapitalizācija
€ 218.9 miljoni

Salīdzinot ar 2021. gada beigām:

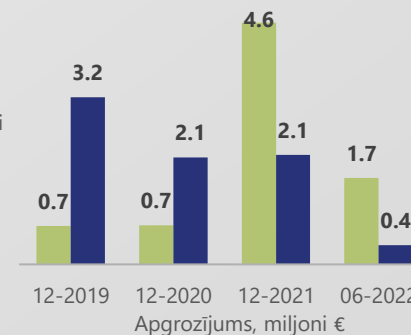
- ↗ +21.0%
- ↓ -12.9% akcijas
- ↗ +1220.8% parāda vp




Apgrozījums

Akcijas

Parāda vērtspapīri



Parāda vērtspapīru apgrozījums: emitentu sektors, %

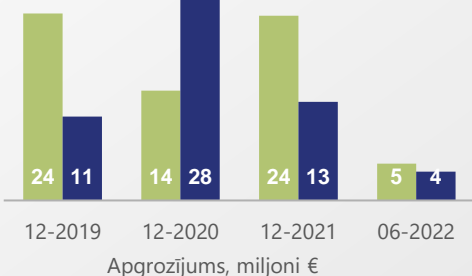


Apgrozījums

Parāda vērtspapīri
€ 1.7 miljardi

Akcijas

Parāda vērtspapīri



Parāda vērtspapīru apgrozījums: emitentu sektors, %

