



ENI & MI skaits

7

ENI skaits

6

MI skaits

ENI – elektroniskās naudas iestādes

-1

gada laikā

-1

gada laikā

MI – maksājumu iestādes

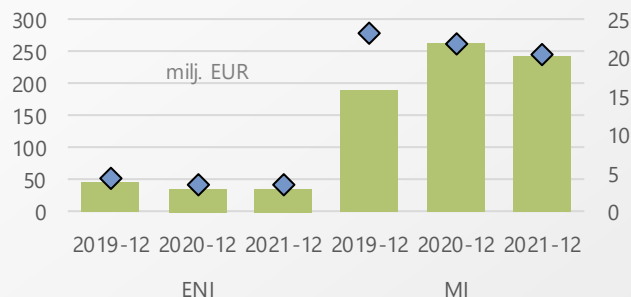


Maksājumi ENI & MI

Salīdzinot ar 31.12.2020.:

↗ **3.2% (ENI)**

↘ **-6.4% (MI)**



■ Veikto maksājumu (izņemot e-naudā) kopējais apmērs

◆ Veikto maksājumu (izņemot e-naudā) vidējā aritmētiskā vērtība (labā ass)



ENI & MI licences

3

Licencēto ENI skaits

5

Licencēto MI skaits

4

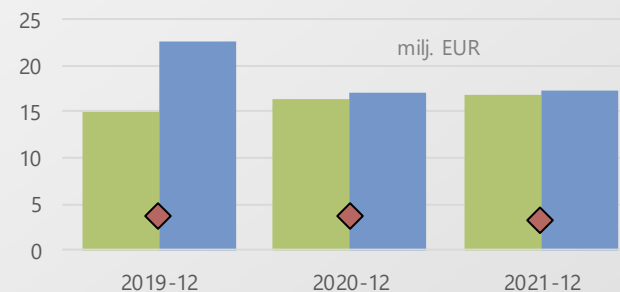
Reģistrēto ENI skaits

1

Reģistrēto MI skaits



E-naudas aprite (ENI)



Salīdzinot ar 31.12.2020.:

↖ **2.5%**

↖ **1.2%**

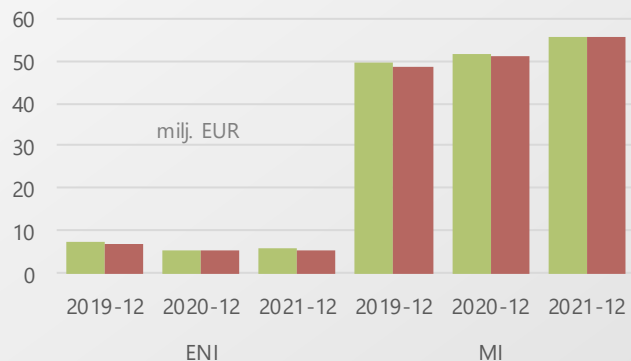
■ Ar e-naudu veikto maksājumu kopējais apmērs

■ Atpirktais e-naudas apmērs

◆ Apzīmībā esošās e-naudas vidējais apmērs



ENI & MI likvidie aktīvi un tekošās saistības

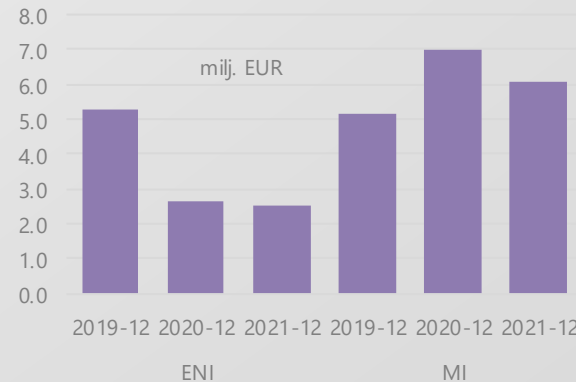


■ Likvidie aktīvi ■ Saistības pret pakalpojumu izmantotājiem

Likvidie aktīvi > Tekošās saistības



ENI & MI ieņēmumi no pakalpojumu sniegšanas



Salīdzinot ar 31.12.2020.:

↘ **-4.4% (ENI)**

↘ **-12.6% (MI)**

■ Bruto ieņēmumi, kas saistīti ar pakalpojumu sniegšanu