



KKS skaits un kopējie aktīvi

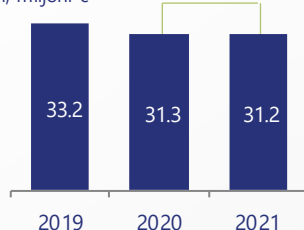
33

KKS

-1

gada laikā

Aktīvi, miljoni €



-0.3%



88.5% CRS,
t.i., piecu
lielāko KKS
tirgus daļa

15 782

KKS biedru kopskaits
(-725 gada laikā)



Kreditportfelis

Kopējais kredītportfeļa apmērs

€ 23.8 miljoni

Salīdzinot ar 2020. gada 31. decembri:

⬇️ **-1.7% (kopā)**

⬇️ **-1.9%**

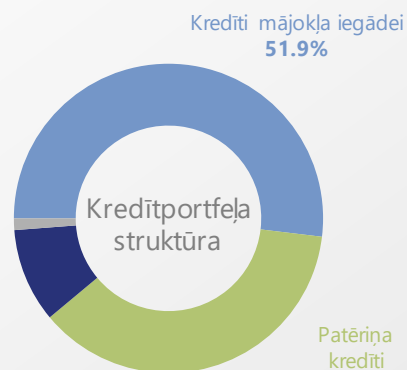
⬇️ **-4.4%**

⬆️ **9.3%**

⬆️ **15.0%**

Kredīti
privātajām
nefinansu
sabiedrībām
1.2%

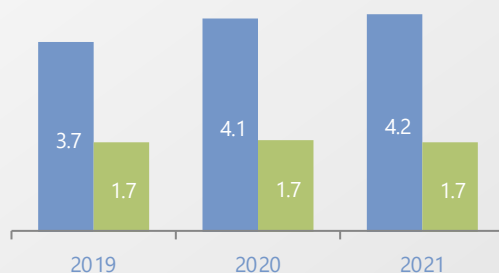
Pārējie kredīti
mājsaimniecībām
9.9%



Kreditportfeļa
struktūra

Kredītu kvalitāte

Kredīti un uzkrājumi, miljoni €



■ Ienākumus nenesošie kredīti (INK*)

■ Uzkrājumi kredītiem

■ **17.5%** ienākumus nenesošu kredītu (INK*) īpatsvars

■ **7.3%** uzkrājumu kredītiem attiecība pret kopējo kredītportfeli

* zemstandarta, šaubīgie un zaudētie

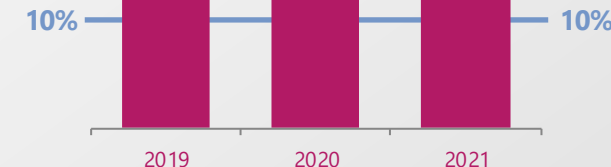


Regulējošo prasību izpilde

Kapitāla pietiekamība
(minimālā prasība – 10%)

+0.6%

gada laikā

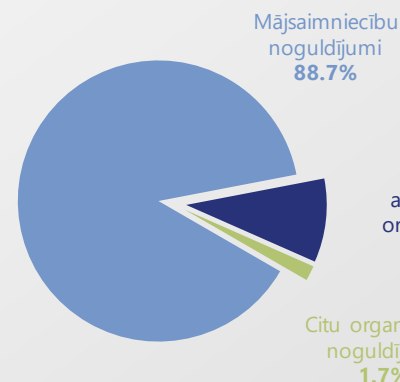


Noguldījumi

Kopējais noguldījumu apmērs

€ 21.9 miljoni

Salīdzinot ar 2020. gada 31. decembri:



Mājsaimniecības
apkalpojošo bezpeļņas
organizāciju noguldījumi
9.6%

Citu organizāciju
noguldījumi
1.7%

(kopā) **-1.0%**

⬇️ **-1.3%**

⬆️ **6.4%**

⬇️ **-19.4%**



Peļņa un pelnītspēja

Kopējā peļņa

€ 233.6 tūkstoši

Peļņa, tūkstoši €

Aktīvu atdeves rādītājs (ROA)

0.74%

Kapitāla atdeves rādītājs (ROE)

3.30%

Izdevumu attiecība pret ienākumiem (CIR)

78.2%

