



Banku skaits un kopējie aktīvi

13

bankas

3

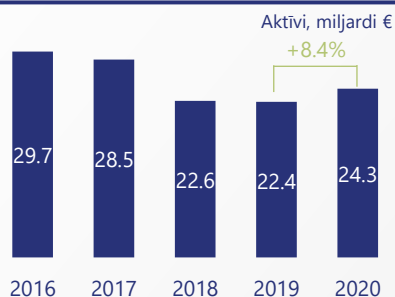
ES banku filiāles

€ 24.3

miljardi jeb

~83%

no Latvijas IKP



Kreditportfelis

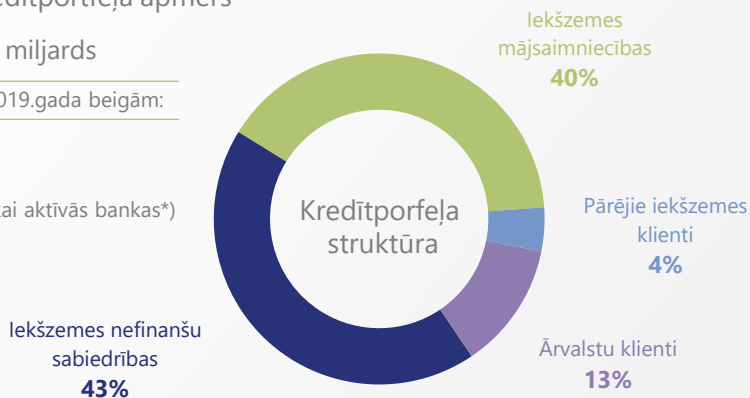
Kopējais kredītportfeļa apmērs

€ 13.1 miljards

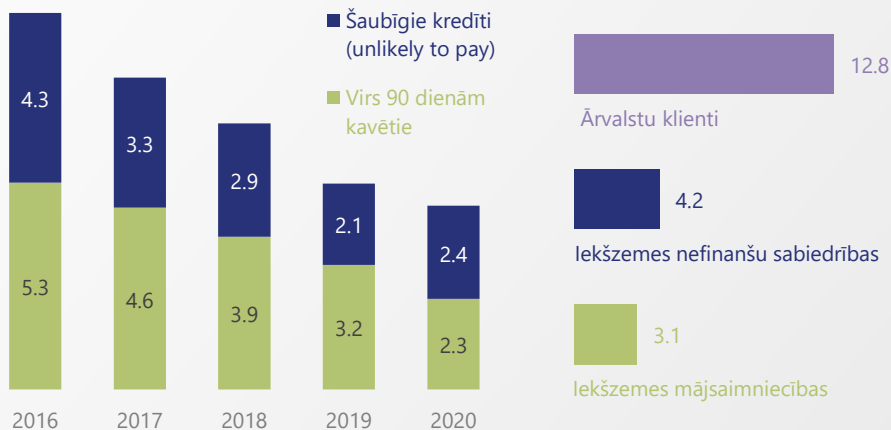
Salīdzinot ar 2019.gada beigām:

↓ -3.9%

↓ -1.0% (Tikai aktīvās bankas*)



Ienākumus nenesošo kredītu (INK) īpatsvars nebanku klientu portfeli*, %



Regulējošo prasību izpilde

Pirmā līmeņa kapitāla rādītājs

24.5 %

15.4 %

Likviditātes seguma rādītājs

370.6 %

171.3 %

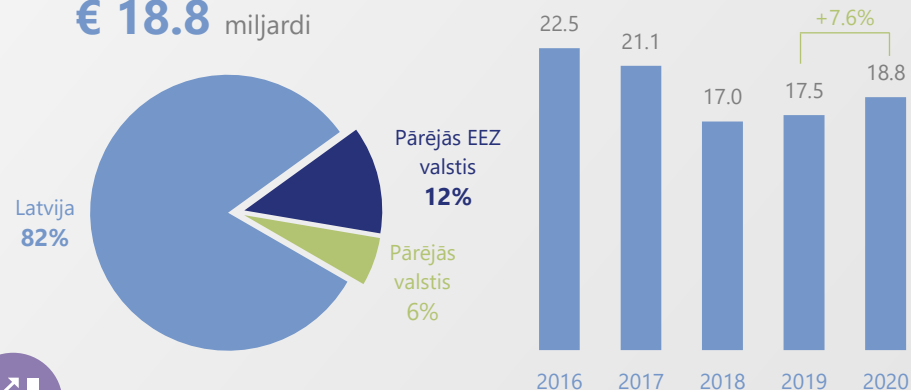


Noguldījumi

Kopējais noguldījumu apmērs

€ 18.8 miljardi

Noguldījumi, miljardi €



Peļņa un peļņitspēja

Banku sektora peļņa*

€ 154 miljoni

Peļņa, miljoni €

Kapitāla atdeves rādītājs (ROE)

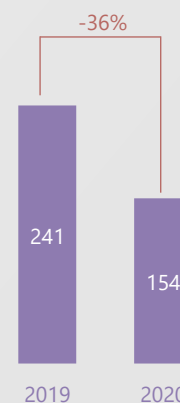
5.4%

2.5 %

Izdevumu attiecība pret ienākumiem (CIR)

67.8 %

64.7 %



*Aktīvās bankas - tās bankas un ārvalstu banku filiāles, kuras Latvijā darbojas 2020. gada beigās, t.i. izslēdzot ietekmi no Danske Bank un Svenska Handelsbanken AB filiāļu, kā arī AS PNB Banka darbības pārtraukšanas